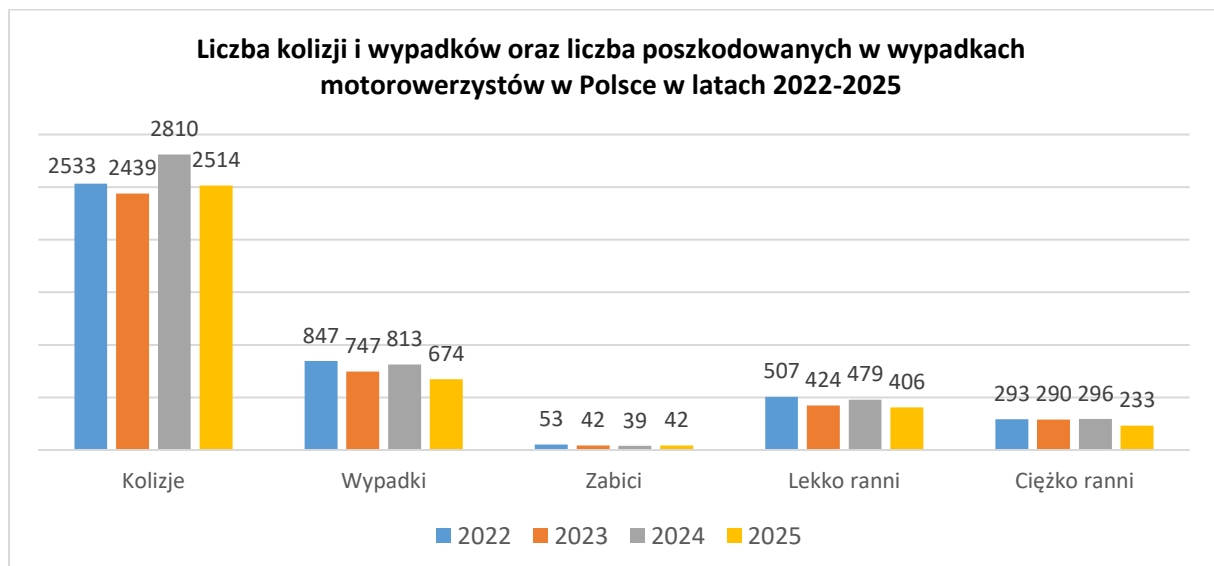


Dane o zdarzeniach drogowych* z udziałem motorowerzystów w Polsce w latach 2022-2025

Liczba kolizji i wypadków z udziałem motorowerzystów i poszkodowani wśród motorowerzystów w Polsce w latach 2022-2025

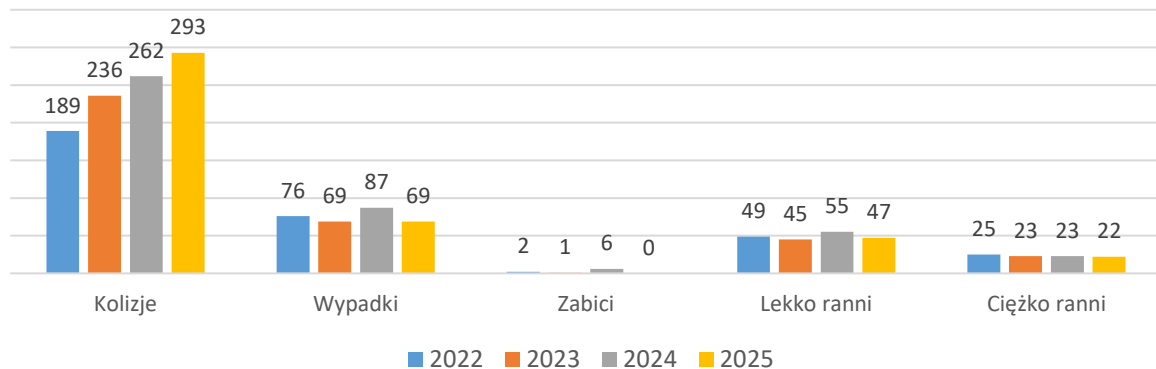
Motorower	Rok	Kolizje	Wypadki	Zabici	Lekko ranni	Ciężko ranni
Ogółem	2022	2533	847	53	507	293
	2023	2439	747	42	424	290
	2024	2810	813	39	479	296
	2025	2514	674	42	406	233
	Suma	10296	3081	176	1816	1112
	2025/2024	-11%	-17%	8%	-15%	-21%
W tym dzieci 0-16 lat	2022	189	76	2	49	25
	2023	236	69	1	45	23
	2024	262	87	6	55	23
	2025	293	69	0	47	22
	Suma	980	301	9	196	93
	2025/2024	12%	-21%	-100%	-15%	-4%

W wypadkach z udziałem motorowerzystów w latach 2022-2025 były również ofiary wśród innych uczestników ruchu drogowego. W wypadkach tych zginęło 7 osób, 58 osób zostało ciężko rannych, a 162 osoby odniosło lekkie obrażenia.



* Dane o wypadkach: Komenda Główna Policji - baza SEWiK
Opracowanie: Instytut Transportu Samochodowego POBR, maj 2026 r.

Liczba kolizji i wypadków oraz liczba poszkodowanych w wypadkach motorowerzystów - dzieci w wieku 0-16 lat w Polsce w latach 2022-2025



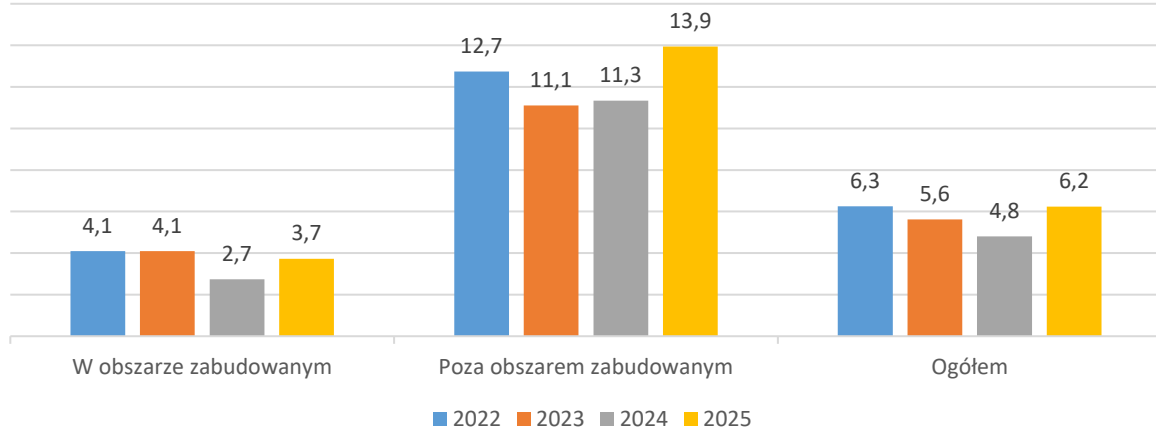
Liczba kolizji i wypadków z udziałem motorowerzystów i poszkodowani wśród motorowerzystów w obszarze zabudowanym w Polsce w latach 2022-2025

Rok	Kolizje	Wypadki	Zabici	Lekko ranni	Ciężko ranni	Ofiary śmiertelne na 100 wypadków
2022	2198	635	26	388	215	4,09
2023	2151	585	24	344	219	4,10
2024	2418	619	17	378	215	2,75
2025	2175	509	19	321	171	3,73
Suma	8942	2348	86	1431	820	3,66
2025/2024	-10%	-18%	12%	-15%	-20%	

Liczba kolizji i wypadków z udziałem motorowerzystów i poszkodowani wśród motorowerzystów poza obszarem zabudowanym w Polsce w latach 2022-2025

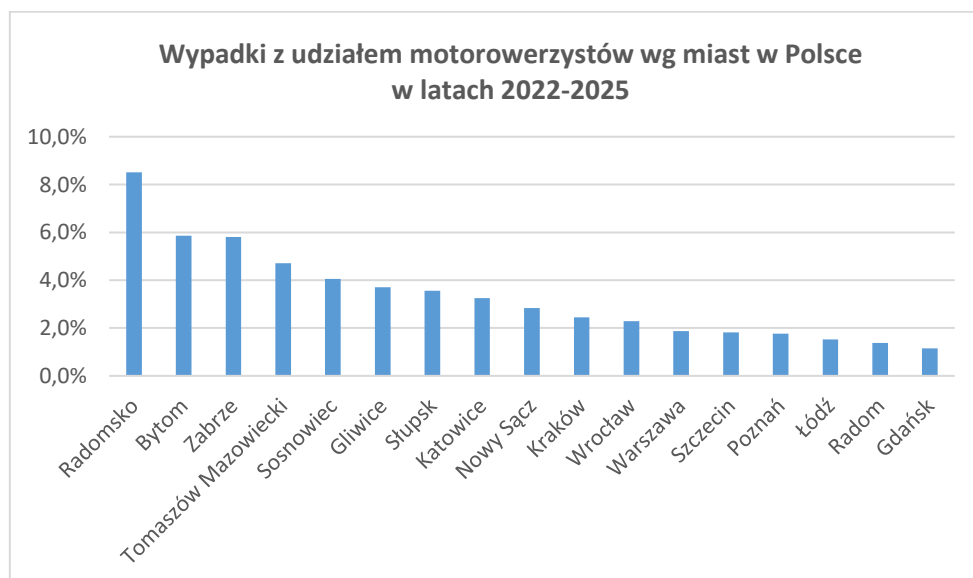
Rok	Kolizje	Wypadki	Zabici	Lekko ranni	Ciężko ranni	Ofiary śmiertelne na 100 wypadków
2022	335	212	27	119	78	12,7
2023	288	162	18	80	71	11,1
2024	392	194	22	101	81	11,3
2025	339	165	23	85	62	13,9
Suma	1354	733	90	385	292	12,3
2025/2024	-14%	-15%	5%	-16%	-23%	

**Wskaźnik liczby ofiar śmiertelnych wśród motorowerystów na 100
wypadków z udziałem motorowarów w Polsce w latach 2022-2025**



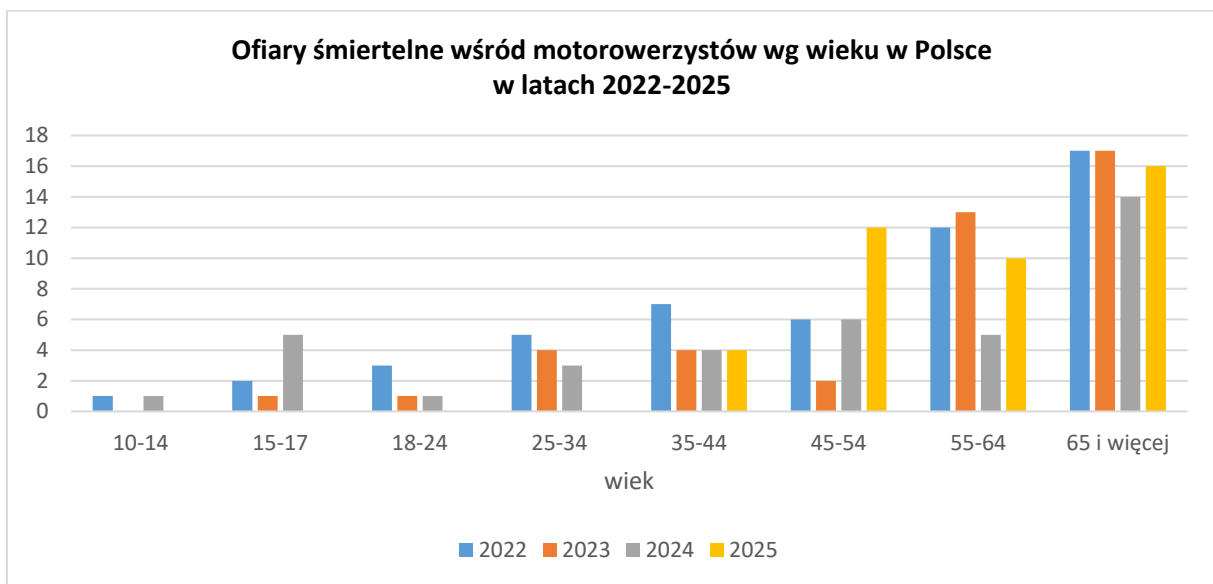
Liczba wypadków z udziałem motorowerzystów wg miast w Polsce w latach 2022-2025

Miasto	Liczba wypadków ogółem	Wypadki z udziałem motorowerzystów	
		liczba	% ogółu
Radomsko	141	12	8,5%
Bytom	256	15	5,9%
Zabrze	241	14	5,8%
Tomaszów Mazowiecki	276	13	4,7%
Sosnowiec	321	13	4,0%
Gliwice	297	11	3,7%
Słupsk	337	12	3,6%
Katowice	584	19	3,3%
Nowy Sącz	423	12	2,8%
Kraków	3431	84	2,4%
Wrocław	2403	55	2,3%
Warszawa	2720	51	1,9%
Szczecin	990	18	1,8%
Poznań	2263	40	1,8%
Łódź	3490	53	1,5%
Radom	942	13	1,4%
Gdańsk	1302	15	1,2%
Suma (wszystkich wypadków)	84702	3081	3,6%



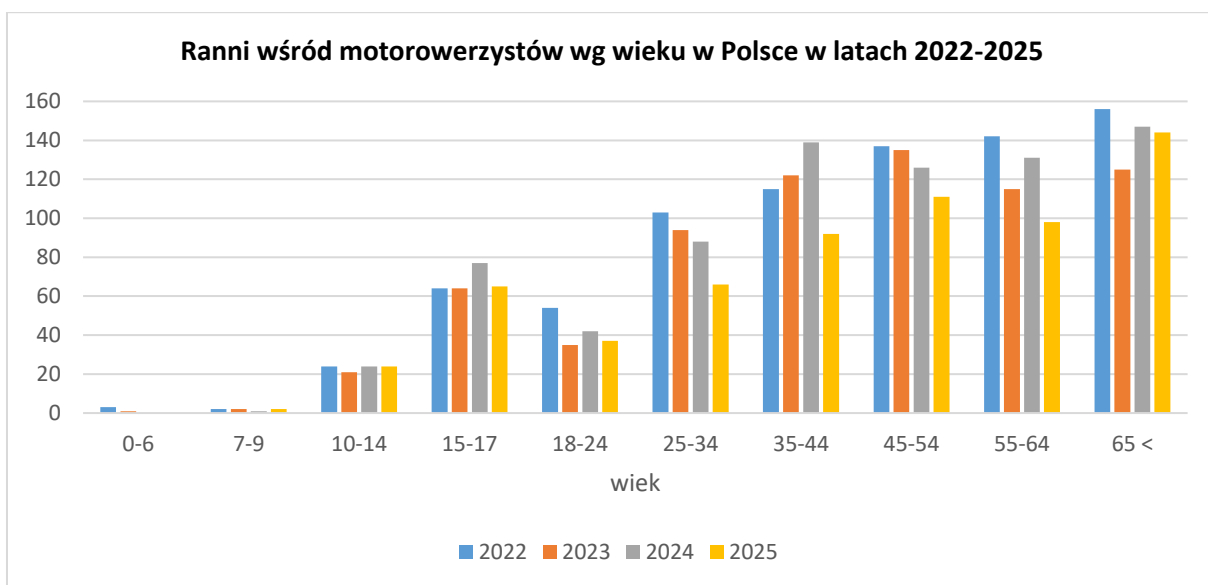
Motorowerzyści: ofiary śmiertelne wg wieku w Polsce w latach 2022-2025

Rok	Wiek										Suma
	0-6	7-9	10-14	15-17	18-24	25-34	35-44	45-54	55-64	65 i więcej	
2022	0	0	1	2	3	5	7	6	12	17	53
2023	0	0	0	1	1	4	4	2	13	17	42
2024	0	0	1	5	1	3	4	6	5	14	39
2025	0	0	0	0	0	0	4	12	10	16	42
Suma	0	0	2	8	5	12	19	26	40	64	176



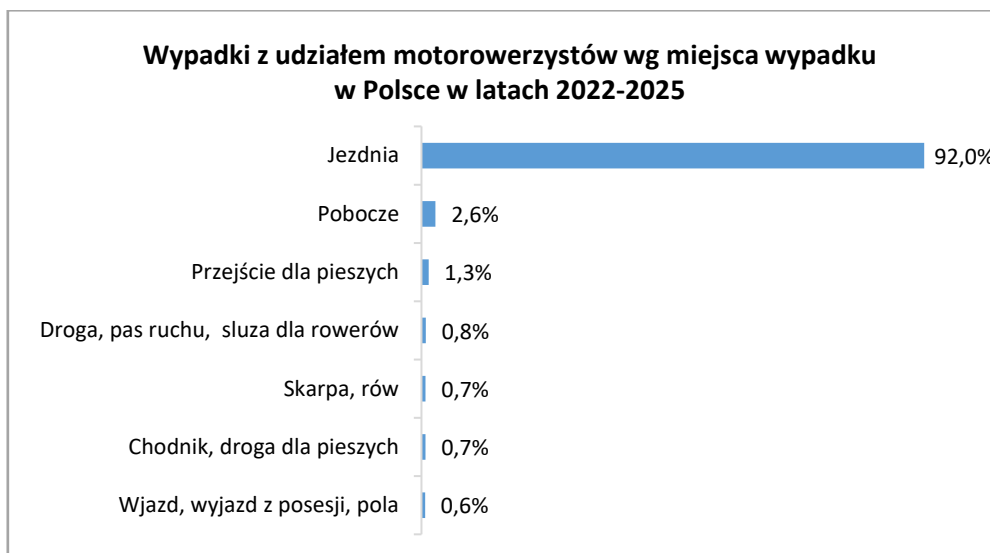
Motorowerzyści: ranni wg wieku w Polsce w latach 2022-2025

Rok	Wiek										Suma
	0-6	7-9	10-14	15-17	18-24	25-34	35-44	45-54	55-64	65 i więcej	
2022	3	2	24	64	54	103	115	137	142	156	800
2023	1	2	21	64	35	94	122	135	115	125	714
2024	0	1	24	77	42	88	139	126	131	147	775
2025	0	2	24	65	37	66	92	111	98	144	639
Suma	4	7	93	270	168	351	468	509	486	572	2928



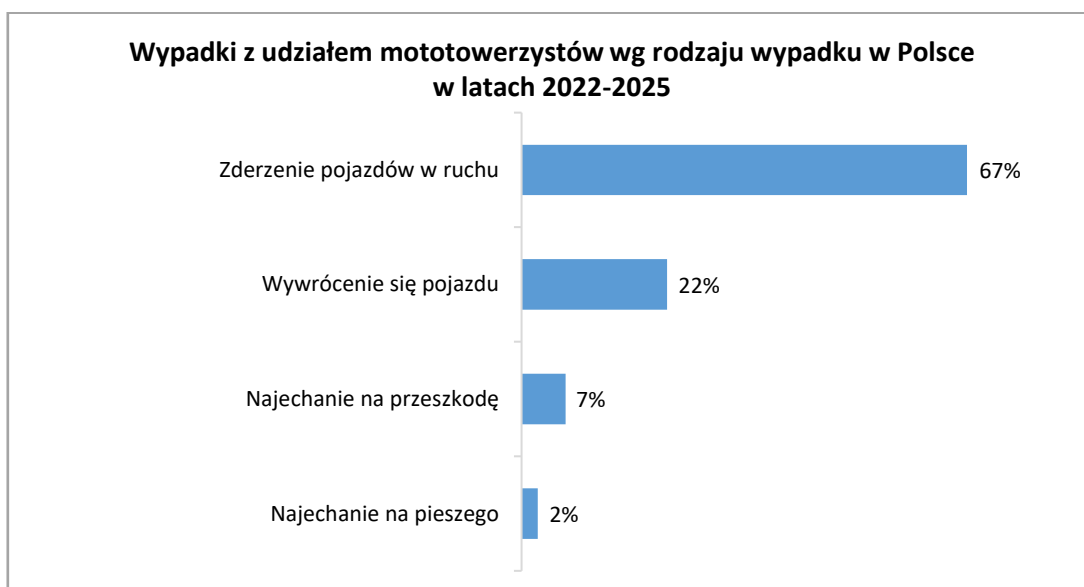
Liczba wypadków z udziałem motorowerystów wg miejsca wypadku w Polsce w latach 2022-2025

Miejsce wypadku	Liczba wypadków	% ogółu
Jezdnia	2836	92%
Pobocze	79	2,6%
Przejście dla pieszych	40	1,3%
Droga, pas ruchu	24	0,8%
Skarpa, rów	23	0,7%
Chodnik, droga dla pieszych	22	0,7%
Wjazd, wyjazd z posesji, pola	20	0,6%
Suma (wszystkich wypadków)	3081	100%



Liczba wypadków z udziałem motorowerystów wg rodzaju wypadku w Polsce w latach 2022-2025

Rodzaj wypadku	Liczba wypadków	% ogółu
Zderzenie pojazdów w ruchu	2054	67%
Wywrócenie się pojazdu	671	22%
Najechanie na przeszkodę	203	7%
Najechanie na pieszego	75	2%
Suma (wszystkich wypadków)	3081	100%



Zachowanie motorowerzystów uczestniczących w wypadkach drogowych w Polsce w latach 2022-2025

Zachowanie motorowerzysty	Liczba motorowerzystów	% ogółu
Niedostosowanie prędkości do warunków ruchu	553	17,9%
Motorowerzysta pod wpływem alkoholu	391	12,7%
Nieprawidłowe manewry (wyprzedanie, omijanie, skręcanie ...)	328	10,6%
Nieudzielenie pierwszeństwa przejazdu	227	7,4%
Niezachowanie bezp. odl. między pojazdami	94	3,1%
Nieustąpienie pierwszeństwa pieszemu	40	1,3%
Suma (wszystkich wypadków)	3081	100%



Liczba motorowerystów uczestniczących w wypadkach wg wieku w Polsce w latach 2022-2025

Rok	Wiek											Suma
	0-6	7-9	10-14	15-17	18-24	25-34	35-44	45-54	55-64	65 i więcej	nieznany	
2022	0	0	8	94	215	493	478	390	119	67	2	1866
2023	0	0	15	108	191	474	539	423	160	86	4	2000
2024	0	0	16	158	323	586	582	522	212	94	14	2507
2025	0	0	14	163	264	603	550	527	218	98	7	2444
Suma	0	0	53	523	993	2156	2149	1862	709	345	27	8817



Liczba wypadków z motoroweryzami wg miesięcy w Polsce w latach 2022-2025

Miesiąc	Liczba wypadków				Suma
	Rok				
	2022	2023	2024	2025	
Styczeń	15	25	18	22	80
Luty	24	21	30	23	98
Marzec	56	33	66	45	200
Kwiecień	55	55	78	77	265
Maj	96	76	91	65	328
Czerwiec	115	101	100	79	395
Lipiec	118	99	86	59	362
Sierpień	126	103	103	97	429
Wrzesień	93	97	93	84	367
Październik	84	70	82	56	292
Listopad	45	44	34	37	160
Grudzień	20	23	32	30	105
Suma	847	747	813	674	3081

